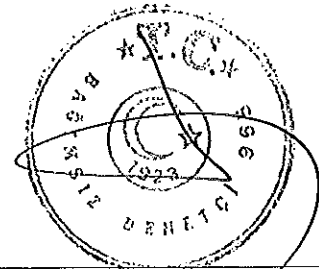


ERGAZ SANAYİ VE TİCARET A.Ş. VE BAĞLI ORTAKLIKLARI
31 ARALIK 2014 TARİHİ İTİBARIYLA KONSOLİDE KAR ZARAR TABLOSU
Tutarlar, aksi belirtilmedikçe, Türk Lirası (TL) olarak belirtilmiştir.

Kar veya Zarar ve Diğer Kapsamlı Gelir Tablosu

Kar veya Zarar ve Diğer Kapsamlı Gelir Tablosu	Dipnot Referansları	Bağımsız Denetimden Geçmiş	Bağımsız Denetimden Geçmiş
		Cari Dönem Konsolide 31.12.2014 TL	Önceki Dönem Konsolide 31.12.2013 TL
Finansal Tablo Türü Dönem			
KAR VEYA ZARAR KISMI			
Hasılat	5, 27	195.330.535	142.693.201
Satışların Maliyeti (-)	5, 27	-177.197.022	-125.473.971
Ticari Faaliyetlerden Brüt Kar (Zarar)		18.133.513	17.219.230
Finans Sektörü Faaliyetlerinden Brüt Kar (Zarar)			0
BRÜT KAR/ZARAR		18.133.513	17.219.230
Genel Yönetim Giderleri (-)	5, 28	-4.002.632	-4.466.027
Pazarlama Giderleri (-)	5, 28	-10.683.814	-9.684.502
Esas Faaliyetlerden Diğer Gelirler	5, 30	6.051.951	5.277.650
Esas Faaliyetlerden Diğer Giderler (-)	5, 30	-4.934.252	-7.520.856
ESAS FAALİYET KARI/ZARARI		4.564.766	825.495
FİNANSMAN GİDERİ ÖNCESİ FAALİYET KARI/ZARARI		4.564.766	825.495
Finansman Gelirleri	5, 31	1.833.084	1.381.771
Finansman Giderleri (-)	5, 32	-1.060.138	-1.260.504
SÜRDÜRÜLEN FAALİYETLER VERGİ ÖNCESİ KARI/ZARARI		5.337.712	946.762
Sürdürülen Faaliyetler Vergi Gideri/Geliri		-882.672	-328.680
- Dönem Vergi Gideri (-)/Geliri	34	-970.437	-485.250
- Ertelenmiş Vergi Gideri (-)/Geliri	34	87.765	156.570
SÜRDÜRÜLEN FAALİYETLER DÖNEM KARI/ZARARI		4.455.040	618.081
DURDURULAN FAALİYETLER DÖNEM KARI/ZARARI			0
DÖNEM KARI/ZARARI		4.455.040	618.081
Dönem Karı/Zararının Dağılımı		4.455.040	618.081
- Kontrol Gücü Olmayan Paylar	26	-8.591	-354
- Ana Ortaklık Payları	26	4.463.631	618.435
Pay Başına Kazanç		0,94	0,13
- Sürdürülen Faaliyetlerden Pay Başına Kazanç	35	0,94	0,13

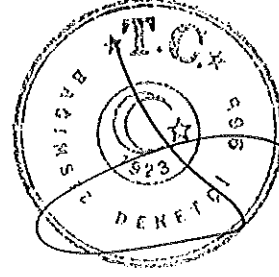


DİĞER KAPSAMLI GELİRLER

Kar veya Zararda Yeniden

Sınıflandırılmayacaklar

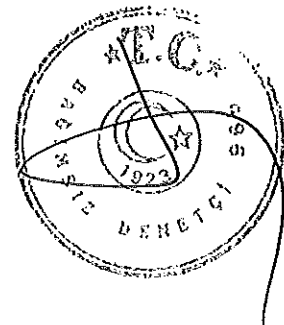
		180.692	104.957
Tanımlanmış Fayda Planları Yeniden Ölçüm Kazançları/Kayıpları	34	132.857	-131.196
Tanımlanmış Fayda Planları Yeniden Ölçüm Kazançları/Kayıpları Vergi Etkisi	34	-26.571	-26.239
DİĞER KAPSAMLI GELİR		106.286	104.957
TOPLAM KAPSAMLI GELİR		4.561.326	723038
Toplam Kapsamlı Gelirin Dağılımı:		4.455.040	618.081
- Kontrol Gücü Olmayan Paylar	26	-8.591	-354
- Ana Ortaklık Payları	26	4.463.631	618.435



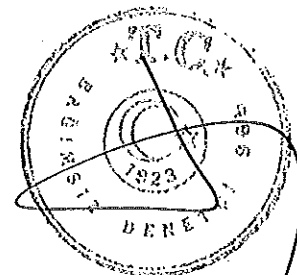
ERGAZ SANAYİ VE TİCARET A.Ş. VE BAĞLI ORTAKLIKLARI
31 ARALIK 2014 TARİHİ İTİBARIYLA KONSOLİDE FİNANSAL DURUM TABLOSU

Tutarlar, aksi belirtilmedikçe, Türk Lirası (TL) olarak belirtilmiştir.

Finansal Durum Tablosu	Dipnot Referansları	Bağımsız Denetimden Geçmiş	Bağımsız Denetimden Geçmiş
		Cari Dönem	Önceki Dönem
Finansal Tablo Türü		Konsolide	Konsolide
Dönem		31.12.2014	31.12.2013
		TL	TL
V A R L I K L A R			
DÖNEN VARLIKLAR			
Nakit ve Nakit Benzerleri	6	10.622.850	6.621.737
Ticari Alacaklar		16.528.770	13.764.444
- İlişkili Olmayan Taraflardan Ticari Alacaklar	10	16.528.770	13.764.444
Diğer Alacaklar		481.388	422.767
- İlişkili Taraflardan Diğer Alacaklar	11, 36	223.150	0
- İlişkili Olmayan Taraflardan Diğer Alacaklar	11	258.238	422.767
Stoklar	13	6.905.731	8.441.816
Peşin Ödenmiş Giderler	14	147.494	124.848
Cari Dönem Vergisiyle İlgili Varlıklar	12	187.037	167.965
Diğer Dönen Varlıklar	25	1.050.463	960.783
ARA TOPLAM		35.923.732	30.504.360
TOPLAM DÖNEN VARLIKLAR		35.923.732	30.504.360
DURAN VARLIKLAR			
Finansal Yatırımlar		3.068.313	3.257.962
- Satılmaya Hazır Finansal Varlıklar	7	3.068.313	3.257.962
Diğer Alacaklar		27.248	26.558
- İlişkili Olmayan Taraflardan Diğer Alacaklar	11	27.248	26.558
Maddi Duran Varlıklar	18	22.045.715	22.920.298
Maddi Olmayan Duran Varlıklar	19, 20	787.681	752.402
- Diğer Maddi Olmayan Duran Varlıklar	19	787.681	752.402
Peşin Ödenmiş Giderler	14	111.732	111.732
Ertelenmiş Vergi Varlığı	34	540.447	865.166
TOPLAM DURAN VARLIKLAR		26.581.138	27.934.118
TOPLAM VARLIKLAR		62.504.870	58.438.478



Finansal Tablo Türü Dönem	Dipnot Referansları	Cari Dönem	Önceki Dönem
		Konsolide 31.12.2014 TL	Konsolide 31.12.2013 TL
K A Y N A K L A R			
KISA VADELİ YÜKÜMLÜLÜKLER			
Kısa Vadeli Borçlanmalar	8	271.804	1.545.838
Uzun Vadeli Borçlanmaların Kısa Vadeli Kısımları	8	271.804	1.545.838
Ticari Borçlar		6.298.618	5.080.064
- İlişkili Olmayan Taraflara Ticari Borçlar	10	6.298.618	5.080.064
Çalışanlara Sağlanan Faydalar Kapsamında Borçlar	24	602.013	343.180
Diğer Borçlar		1.464.268	3.031.990
- İlişkili Taraflara Diğer Borçlar	11, 36	1.154.126	1.218.001
- İlişkili Olmayan Taraflara Diğer Borçlar	11	310.142	1.813.989
Diğer Kısa Vadeli Yükümlülükler	25	243.103	62.042
ARA TOPLAM		8.879.807	10.063.115
TOPLAM KISA VADELİ YÜKÜMLÜLÜKLER		8.879.807	10.063.115
UZUN VADELİ YÜKÜMLÜLÜKLER			
Uzun Vadeli Borçlanmalar	8	0	271.805
Diğer Borçlar		5.664.119	5.334.510
- İlişkili Olmayan Taraflara Diğer Borçlar	11	5.664.119	5.334.510
Uzun Vadeli Karşılıklar		2.173.110	2.220.316
- Çalışanlara Sağlanan Faydalara İlişkin Uzun Vadeli Karşılıklar	15-24	797.784	863.708
- Diğer Uzun Vadeli Karşılıklar	15	1.375.326	1.356.608
TOPLAM UZUN VADELİ YÜKÜMLÜLÜKLER		7.837.229	7.826.630
Ö Z K A Y N A K L A R			
ANA ORTAKLIĞA AİT ÖZKAYNAKLAR			
Ödenmiş Sermaye	26	43.632.546	40.520.662
Sermaye Düzeltme Farkları	26	4.760.000	4.760.000
		918.091	918.091
- Tanımlanmış Fayda Planları Yeniden Ölçüm Kazançları/Kayıpları	26	106.286	-74.406
Yeniden Değerleme Fonu	26	2.751.224	2.751.224
Kardan Ayrılan Kısıtlanmış Yedekler	26	25.120.171	24.468.787
Geçmiş Yıllar Karları/Zararları	26	5.513.143	7.078.532
Net Dönem Karı/Zararı	26	4.463.631	618.435
KONTROL GÜCÜ OLMAYAN PAYLAR	26	2.155.288	28.071
TOPLAM ÖZKAYNAKLAR		45.787.834	40.548.733
TOPLAM KAYNAKLAR		62.504.870	58.438.478





KONSOLİDE FİNANSAL TABLOLAR HAKKINDA
BAĞIMSIZ DENETÇİ RAPORU

Ergaz Sanayi ve Ticaret Anonim Şirketi

Yönetim Kurulu' na:

Ergaz Sanayi ve Ticaret Anonim Şirketi ("Ergaz" veya "Şirket") ve bağlı ortaklıkların (hep birlikte "Grup" olarak anılacaktır) 31 Aralık 2014 tarihi itibarıyla hazırlanan ve ekte yer alan konsolide finansal durum tablosunu, aynı tarihte sona eren yıla ait konsolide kar veya zarar tablosunu, konsolide diğer kapsamlı gelir tablosunu, konsolide özkaynaklar değişim tablosunu, konsolide nakit akış tablosunu ve önemli muhasebe politikalarının özeti ve diğer açıklayıcı dipnotlarını denetlemiş bulunuyoruz.

Finansal Tablolara İlgili Olarak Grup Yönetiminin Sorumluluğu

Grup yönetimi bu konsolide finansal tabloların Kamu Gözetimi Muhasebe ve Denetim Standartları Kurumu ("KGGK") tarafından yayımlanan Türkiye Muhasebe Standartları ("TMS") uygun olarak hazırlanmasında ve gerçeğe uygun olarak sunumundan ve bunun için konsolide finansal tabloların usulsüzlük veya hatadan kaynaklanan önemli yanlışlıklar içermeyecek biçimde hazırlanmasını sağlamak amacıyla yönetim tarafından gerekli görülen iç kontrollerden sorumludur.

Bağımsız Denetim Kuruluşunun Sorumluluğu

Sorumluluğumuz yaptığımız bağımsız denetime dayanarak bu konsolide finansal tablolar hakkında görüş vermektir. Bağımsız denetimimiz, Sermaye Piyasası Kurulu'nca yayımlanan Bağımsız Denetim Standartlarına uygun olarak gerçekleştirilmiştir. Bu standartlar, etik ilkelere uyulmasını ve bağımsız denetimin, konsolide finansal tabloların gerçeği doğru ve dürüst bir biçimde yansıtmayı yansıtmadığı konusunda makul bir güvenceyi sağlamak üzere planlanarak yürütülmesini gerektirmektedir.

Bağımsız denetimimiz, konsolide finansal tablolardaki tutarlar ve dipnotlar ile ilgili bağımsız denetim kanıtı toplamak amacıyla, bağımsız denetim tekniklerinin kullanılmasını içermektedir. Bağımsız denetim tekniklerinin seçimi, konsolide finansal tabloların hata ve/veya hileden ve usulsüzlükten kaynaklanıp kaynaklanmadığı hususu da dahil olmak üzere önemli yanlışlık içerip içermediğine dair risk değerlendirmesini de kapsayacak şekilde, mesleki kanaatimize göre yapılmıştır. Bu risk değerlendirmesinde, işletmenin iç kontrol sistemi göz önünde bulundurulmuştur. Ancak, amacımız iç kontrol sisteminin etkinliği hakkında görüş vermek değil, bağımsız denetim tekniklerini koşullara uygun olarak tasarlamak amacıyla, Grup yönetimi tarafından hazırlanan konsolide finansal tablolar ile iç kontrol sistemi arasındaki ilişkiyi ortaya koymaktır. Bağımsız denetimimiz, ayrıca Grup yönetimi tarafından benimsenen muhasebe politikaları ile yapılan önemli muhasebe tahminlerinin ve finansal tabloların bir bütün olarak sunumunun uygunluğunun değerlendirilmesini içermektedir. Bağımsız denetim sırasında temin ettiğimiz bağımsız denetim kanıtlarının, görüşümüzün oluşturulmasına yeterli ve uygun bir dayanak oluşturduğuna inanıyoruz.





Görüş

Görüşümüze göre, ilişikteki konsolide finansal tablolar, Ergaz Sanayi ve Ticaret Anonim Şirketi' nin ve bağlı ortaklıklarının 31 Aralık 2014 tarihi itibarıyla finansal durumunu, aynı tarihte sona eren yıla ait finansal performansını ve nakit akışlarını, TMS (bkz. Not 2) çerçevesinde doğru dürüst bir biçimde yansıtmaktadır.

Diğer İlgili Mevzuattan Kaynaklanan Bağımsız Denetçi Yükümlülükleri Hakkında Raporlar


6102 sayılı Türk Ticaret Kanunu' nun ("TTK") 402. Maddesi uyarınca; Yönetim Kurulu tarafımıza denetim kapsamında istenen açıklamaları yapmış ve istenen belgeleri vermiştir, ayrıca grubun 1 Ocak- 31 Aralık 2014 hesap döneminde defter tutma düzeninin, kanun ile şirket esas sözleşmesinin finansal raporlamaya ilişkin hükümlerine uygun olmadığına dair önemli bir hususa rastlanmamıştır.

Mevzuattan Kaynaklanan Diğer Yükümlülükler

- 6102 sayılı Türk Ticaret Kanunu'nun ("TTK") 398'inci maddesinin dördüncü fıkrası uyarınca düzenlenen Riskin Erken Saptanması Sistemi ve Komitesi Hakkında Denetçi Raporu Şirketin Yönetim Kurulu'na sunulmuştur.
- TTK'nın 402. Maddesinin dördüncü fıkrası uyarınca, Şirketin 1 Ocak – 31 Aralık 2014 hesap döneminde defter tutma düzeninin, kanun ile Şirket esas sözleşmesinin finansal raporlamaya ilişkin hükümlerine uygun olmadığına dair önemli bir hususa rastlanmamıştır.
- TTK'nın 402. Maddesinin dördüncü fıkrası uyarınca, Yönetim Kurulu tarafımıza denetim kapsamında açıklamaları yapmış ve istenen belgeleri vermiştir.

İstanbul, 10/03/2015

FAHRİ HİKMET KÖKER
YMM, Sorumlu Ortak Baş Denetçi



Köker Yeminli Mali Müşavirlik
Ve Bağımsız Denetim A.Ş.

(A Member Of AGN International)